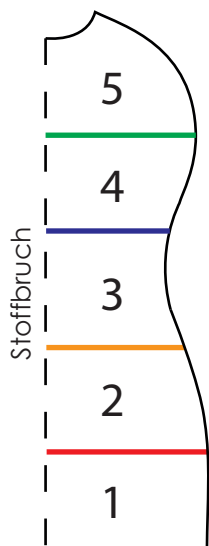


buttinette


„Am liebsten selbstgemacht!“



Vorlage 1:

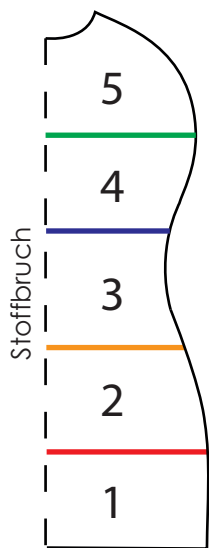
Bitte die Vorlagen an den farbigen Linien zusammenlegen, damit eine Schnittmuster-Hälfte entsteht.

Stoffbruch



buttinette

„Am liebsten selbstgemacht!“



Stoffbruch

Vorlage 2:

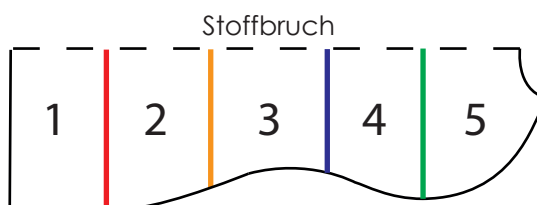

Bitte die Vorlagen an den farbigen Linien zusammen legen, damit eine Schnittmuster-Hälfte entsteht.



buttinette

„Am liebsten selbstgemacht!“

Stoffbruch

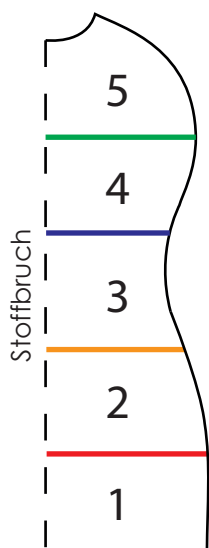


Vorlage 3:

Bitte die Vorlagen an den farbigen Linien zusammen legen, damit eine Schnittmuster-Hälfte entsteht.

buttinette

„Am liebsten selbstgemacht!“



Stoffbruch


Vorlage 4:

Bitte die Vorlagen an den farbigen Linien zusammen legen, damit eine Schnittmuster-Hälfte entsteht.



buttinette

„Am liebsten selbstgemacht!“



Vorlage 5:

Bitte die Vorlagen an den farbigen Linien zusammen legen, damit eine Schnittmuster-Hälfte entsteht.