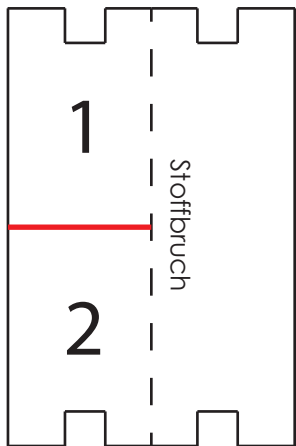



buttinette

„Am liebsten selbstgemacht!“



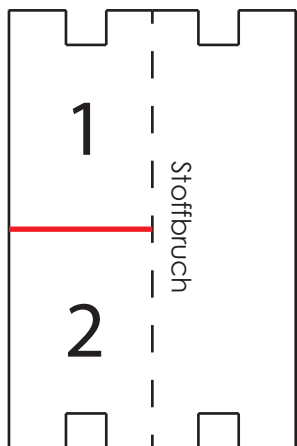
Jackenstricknadeltasche Vorlage 1:

Bitte die Vorlagen an der roten Linie zusammen legen, damit eine Schnittmuster-Hälfte entsteht.




buttinette

„Am liebsten selbstgemacht!“



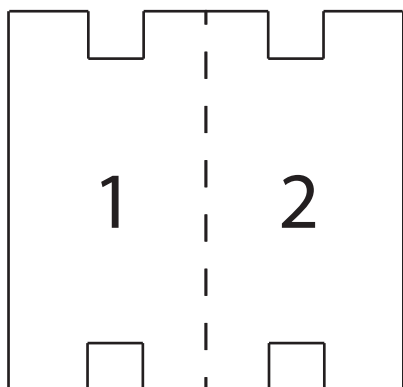
Jackenstricknadeltasche Vorlage 2:

Bitte die Vorlagen an der roten Linie zusammen legen, damit eine Schnittmuster-Hälfte entsteht.




buttinette

„Am liebsten selbstgemacht!“



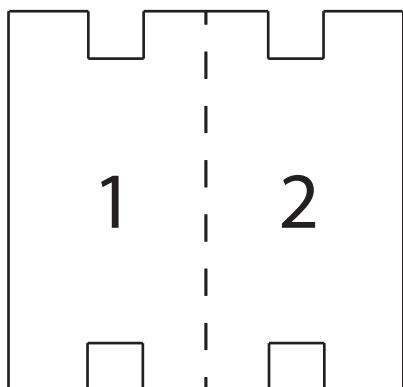
*Strick- und Häkelnadeltasche
Vorlage 1:*

Bitte die Vorlagen an der gestrichelten Linie zusammenlegen, damit das Schnittmuster entsteht.



buttinette

„Am liebsten selbstgemacht!“



*Strick- und Häkelnadeltasche
Vorlage 2:*

Bitte die Vorlagen an der gestrichelten Linie zusammenlegen, damit das Schnittmuster entsteht.

