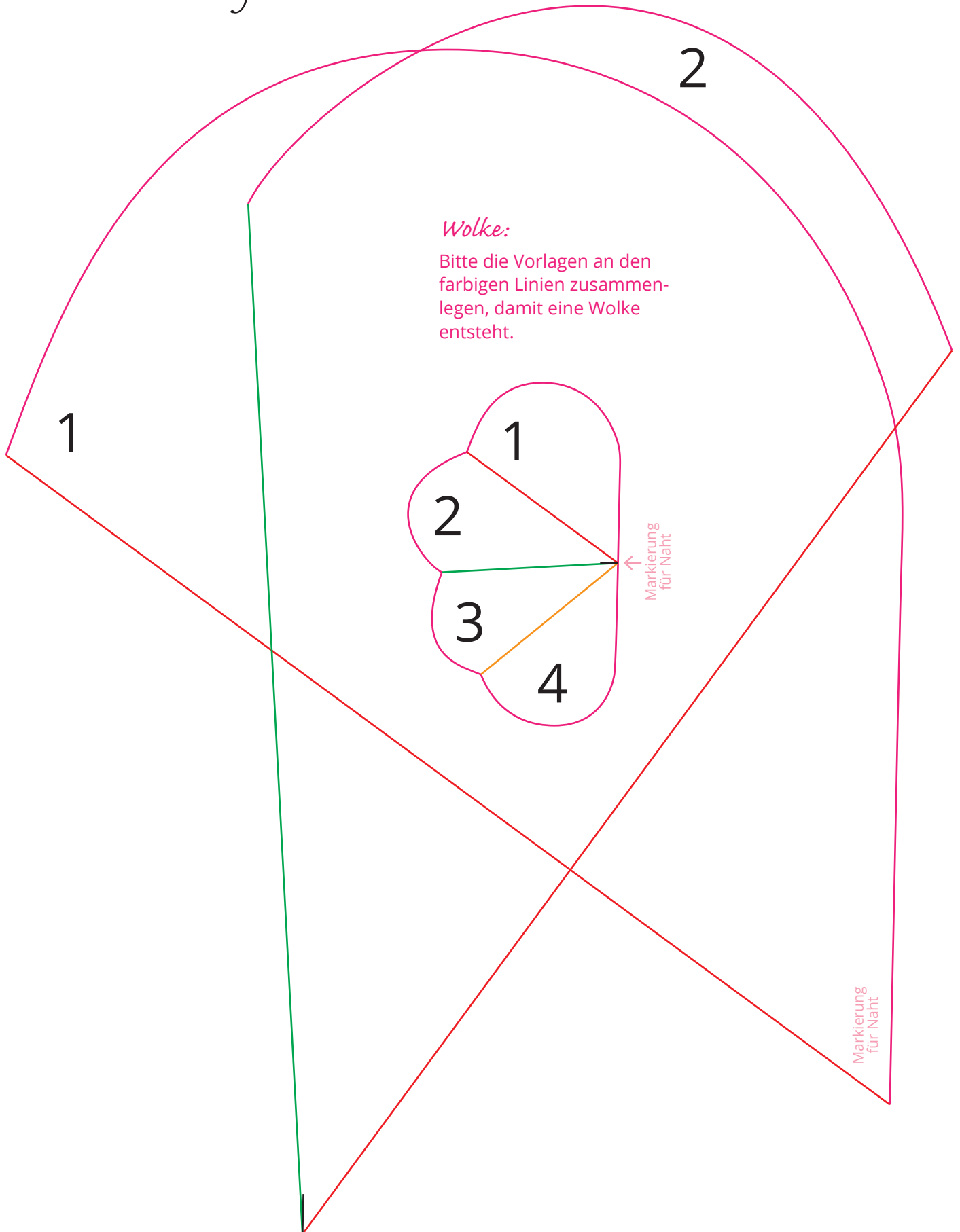



buttinette

„Am liebsten selbstgemacht!“



buttinette


„Am liebsten selbstgemacht!“



Bitte beachten: Kontrollieren Sie vor dem Zuschneiden des Materials alle Maße. Je nach Einstellung kann Ihr Drucker ggf. eine Skalierung am Schnittmuster vornehmen. Achten Sie darauf, den Drucker so einzustellen, dass er die Größe des PDFs nicht verändert.

buttinette

„Am liebsten selbstgemacht!“



Hier noch ein paar Tipps zum Zuschneiden:

aus dem Baumwollstoff Tüpfchen:

1 x nach Vorlage Wolke

aus dem Molton:

1 x nach Vorlage Wolke (allerdings gegengleich zur Wolke Tüpfchen)

1 x Seitenstreifen 9 cm x 104cm

1 x Quadrat für den Regenschirm 15 cm x 15 cm

aus dem Vliesofix:

1 x Quadrat für den Regenschirm 15 cm x 15 cm

aus dem Stickvlies:

1 x Unterlage für Applikation 20 cm x 20 cm