

buttinette

„Am liebsten selbstgemacht!“



STADIONKISSEN

Materialzuschnitt:

aus dem Jeansstoff:

- 2x Kissen - 42 cm x 42 cm
- Streifen für die Seiten und unten - 42 cm x 4,5 cm
- 1x Streifen für oben - 46 cm x 4,5 cm

aus dem roten Baumwollstoff + Vliesofix:

- 1x Zierstreifen „breit“
- 1x Brusttäschchen

aus dem weißen Baumwollstoff + Vliesofix:

- 1x Zierstreifen „schmal“

aus dem gelben Baumwollstoff + Vliesofix:

- 1x Rechteck - 10 cm x 7 cm

aus dem Thermovlies:

- 1x Rechteck - 40 cm x 40 cm

VORLAGE AUSDRUCKEN

WICHTIG: Je nach Einstellung kann Ihr Drucker ggf. eine Skalierung an der Vorlage vornehmen. Achten Sie darauf, den Drucker so einzustellen, dass er die Größe des PDFs nicht verändert. Überprüfen Sie anschließend mit dem Kontrollkästchen die Maße.

Seite anpassen und Optionen ⓘ

Größe Poster Mehrere Broschüre

Anpassen

Tatsächliche Größe

Übergroße Seiten verkleinern

Benutzerdefinierter Maßstab: 100 %

Papierquelle gemäß PDF-Seitengröße auswählen

Kontrollkästchen:



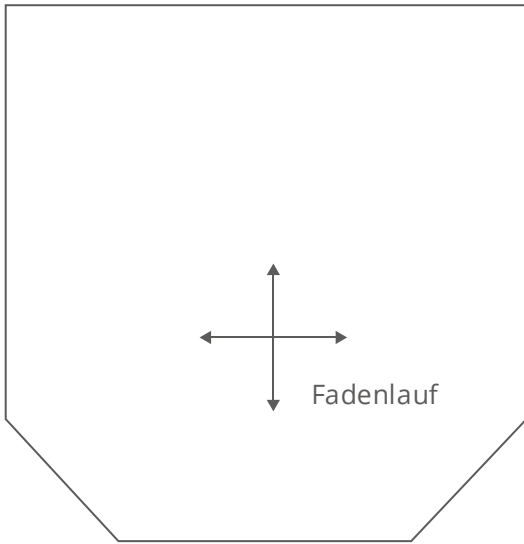
NAHTZUGABE

Die Vorlage enthält bereits alle Nahtzugaben.

VIDEOANLEITUNGEN

Weitere Nähtipps findet Ihr bei uns auf **buttinetteTV!**

Brusttasche

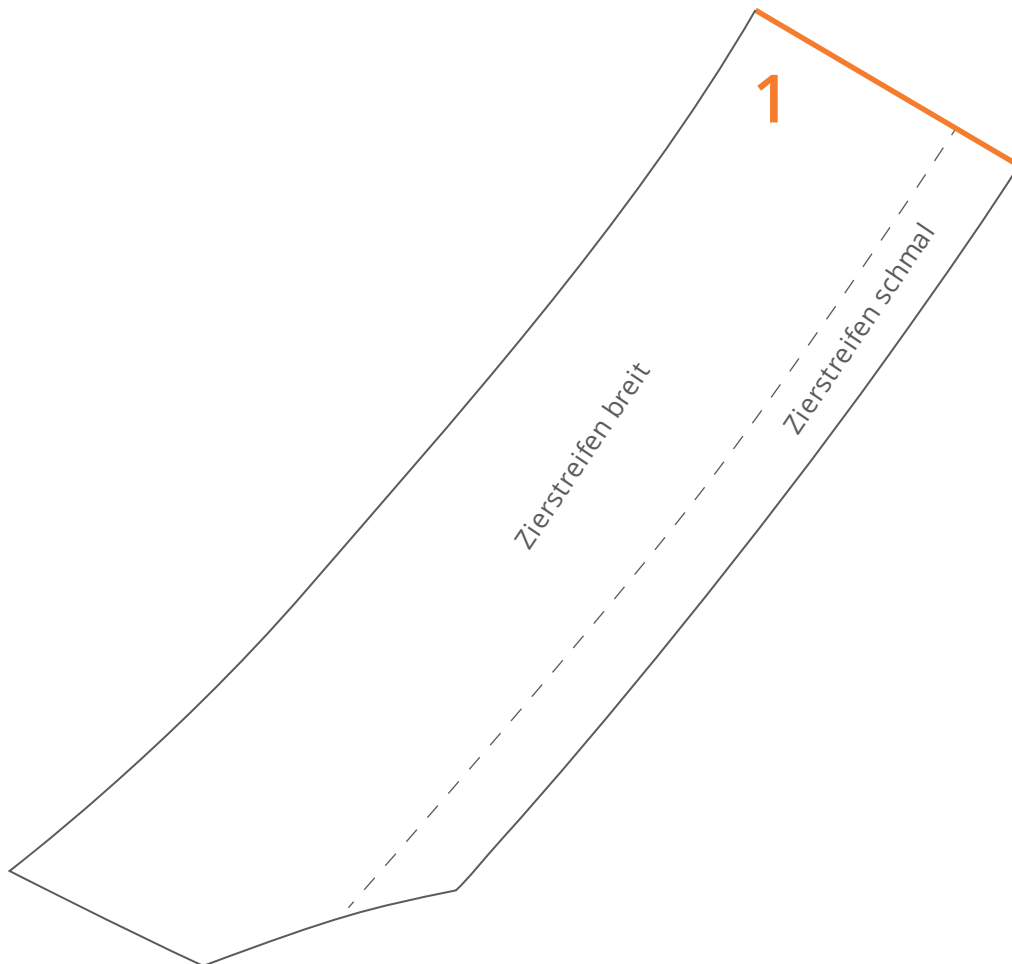


Schriftzug

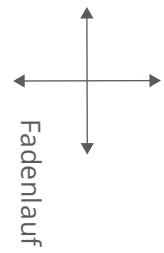
FAN

Zierstreifen breit & schmal

Bitte fügen Sie die zwei
Schnittteile an der orangenen
Linie zusammen.



2



Zierstreifen schmal
Zierstreifen breit

Trikot

Bitte fügen Sie die drei Schnittteile an der grünen und lilafarbenen Linie zusammen.

