

ANLEITUNGSBEZEICHNUNG



VORLAGE AUSDRUCKEN

WICHTIG: Je nach Einstellung kann Ihr Drucker ggf. eine Skalierung der Vorlage vornehmen. Achten Sie darauf, den Drucker so einzustellen, dass er die Größe des PDFs nicht verändert. Überprüfen Sie anschließend mit dem Kontrollkästchen die Maße.

Seite anpassen und Optionen ⓘ

Größe Poster Mehrere Broschüre

Anpassen

Tatsächliche Größe

Übergroße Seiten verkleinern

Benutzerdefinierter Maßstab: %

Papierquelle gemäß PDF-Seitengröße auswählen

Kontrollkästchen



VIDEOANLEITUNGEN

Weitere Videoanleitungen rund ums Thema Basteln finden Sie bei uns auf **buttinetteTV!**


buttinette

„Am liebsten selbstgemacht!“

Skizze für
Mütze:



Bitte die Dreiecke jeweils an den
Halbkreisen zusammen legen,
damit ein großes Dreieck entsteht



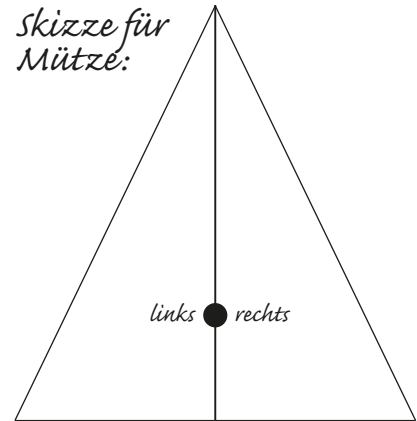
links

4x Mützenteil

buttinette

„Am liebsten selbstgemacht!“

Skizze für
Mütze:



Bitte die Dreiecke jeweils an den
Halbkreisen zusammen legen,
damit ein großes Dreieck entsteht

● rechts

4x Mützenteil

buttinette

„Am liebsten selbstgemacht!“




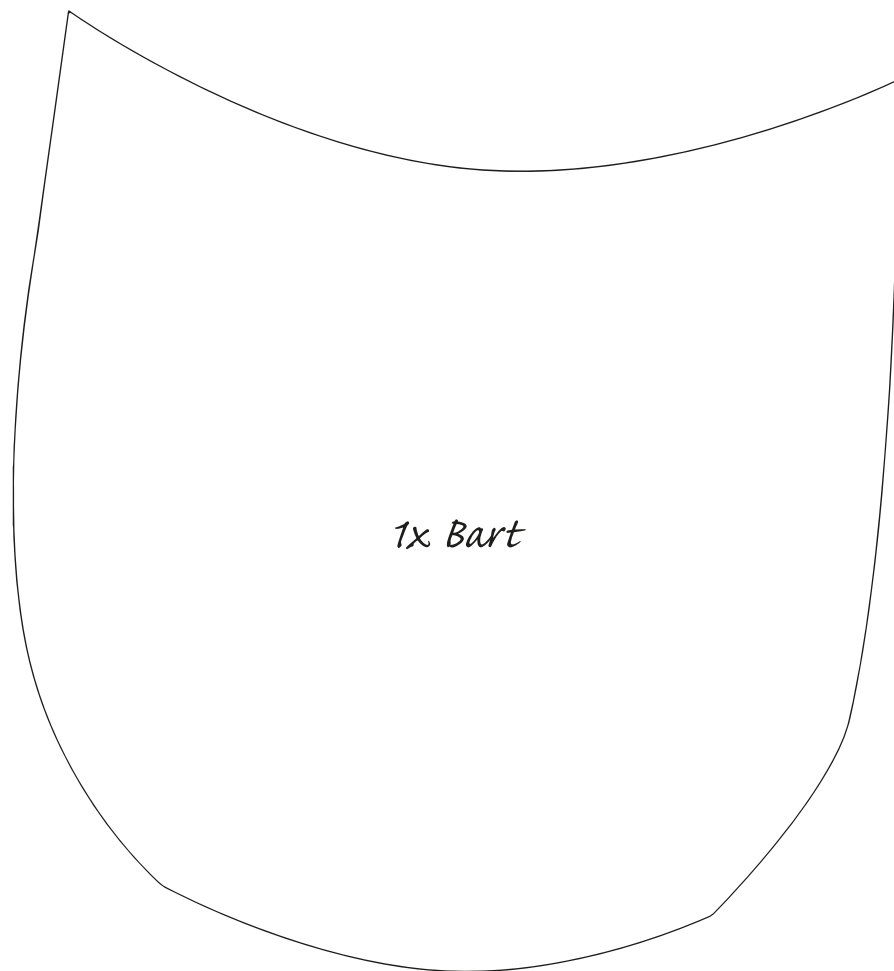
Nase



Körperboden

buttinette

„Am liebsten selbstgemacht!“

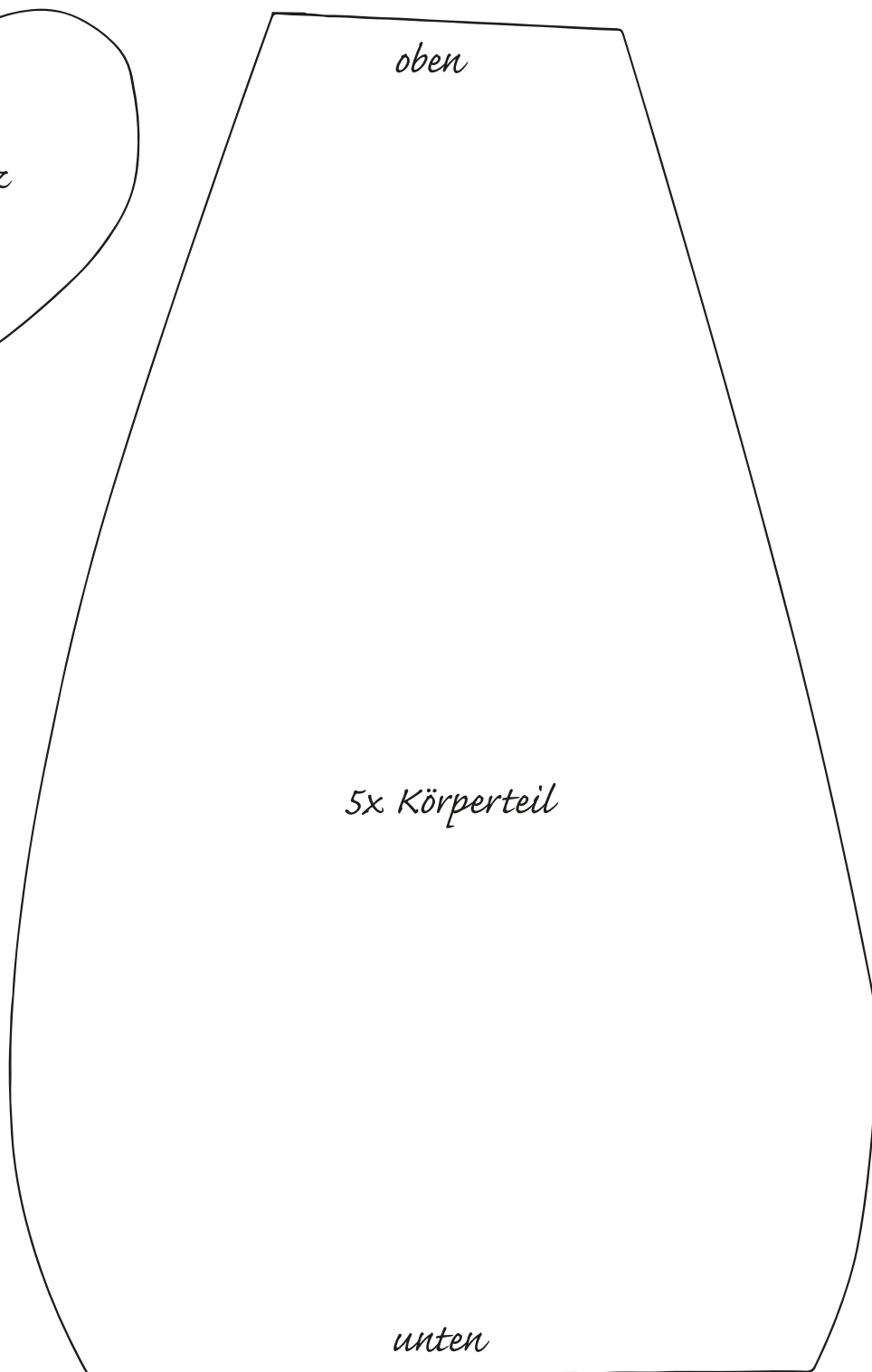


buttinette

„Am liebsten selbstgemacht!“



1x Herz



oben

5x Körperteil

unten