

buttinette

„Am liebsten selbstgemacht!“



Maritime Kissen

Materialzuschnitt:

aus dem Patchworkpaket nach Wunsch:

- 4x Kissenrückseite nach Schnittmuster

**aus dem Patchworkpaket nach Wunsch
+ Vliesofix:**

- 1x Anker
- 1x Steuerrad
- 3x Motiv im in Kreisform ca. 5 cm Ø
- 2x Kreis uni 5 cm Ø
- 3x Motiv mit Kreis 2 cm Ø

VORLAGE AUSDRUCKEN

WICHTIG: Je nach Einstellung kann Ihr Drucker ggf. eine Skalierung der Vorlage vornehmen. Achten Sie darauf, den Drucker so einzustellen, dass er die Größe des PDFs nicht verändert. Überprüfen Sie anschließend mit dem Kontrollkästchen die Maße.

Seite anpassen und Optionen ⓘ

Größe Poster Mehrere Broschüre

Anpassen

Tatsächliche Größe

Übergroße Seiten verkleinern

Benutzerdefinierter Maßstab: 100 %

Papierquelle gemäß PDF-Seitengröße auswählen

Kontrollkästchen



NAHTZUGABE

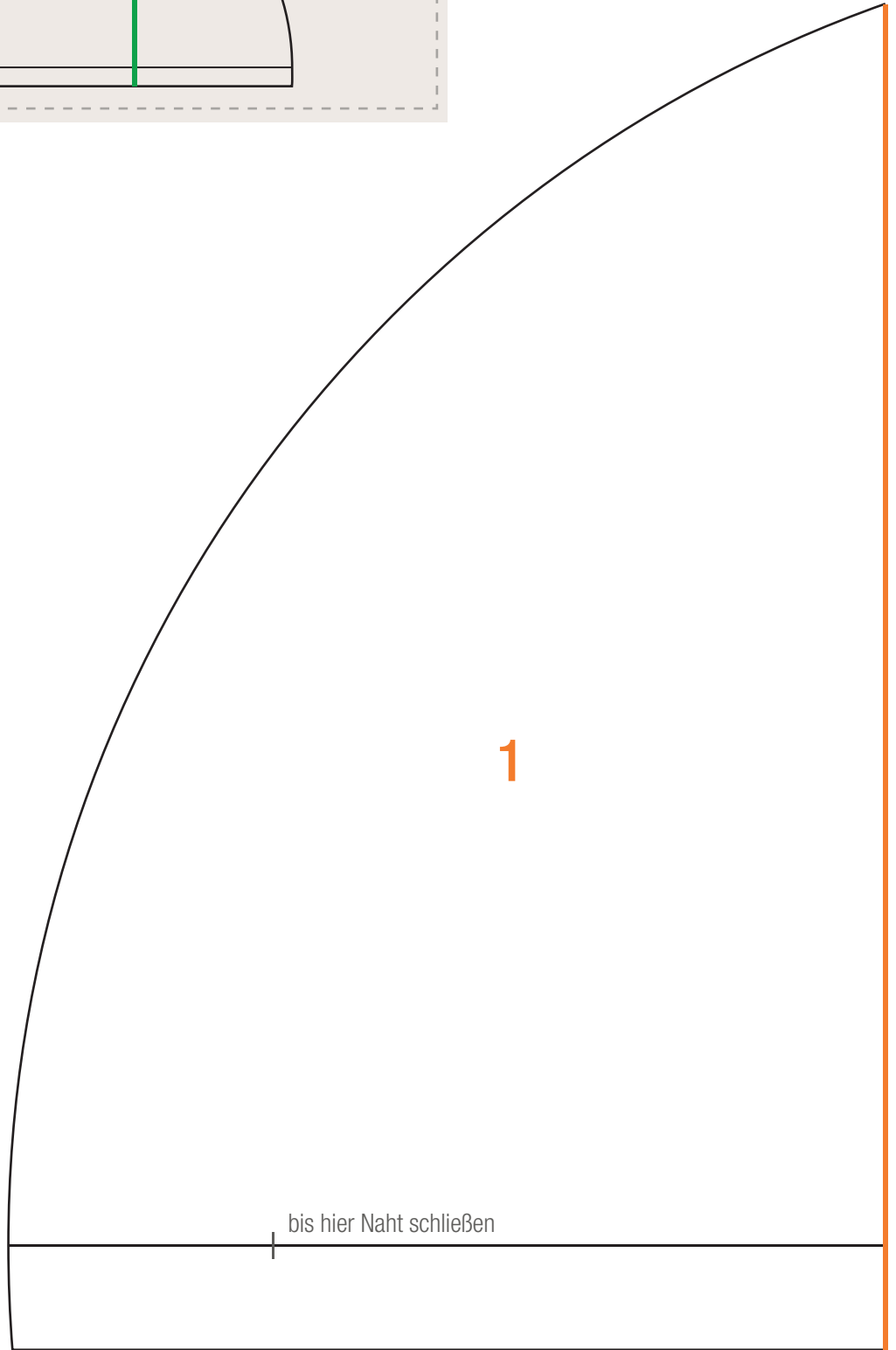
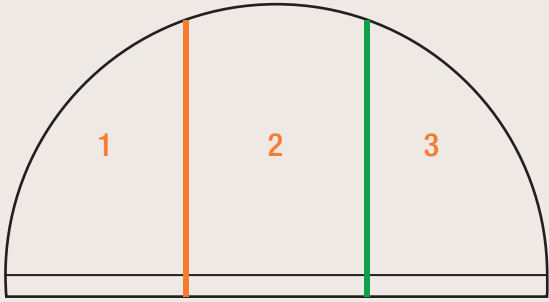
Die Vorlage enthält bereits alle Nahtzugaben.


VIDEOANLEITUNGEN

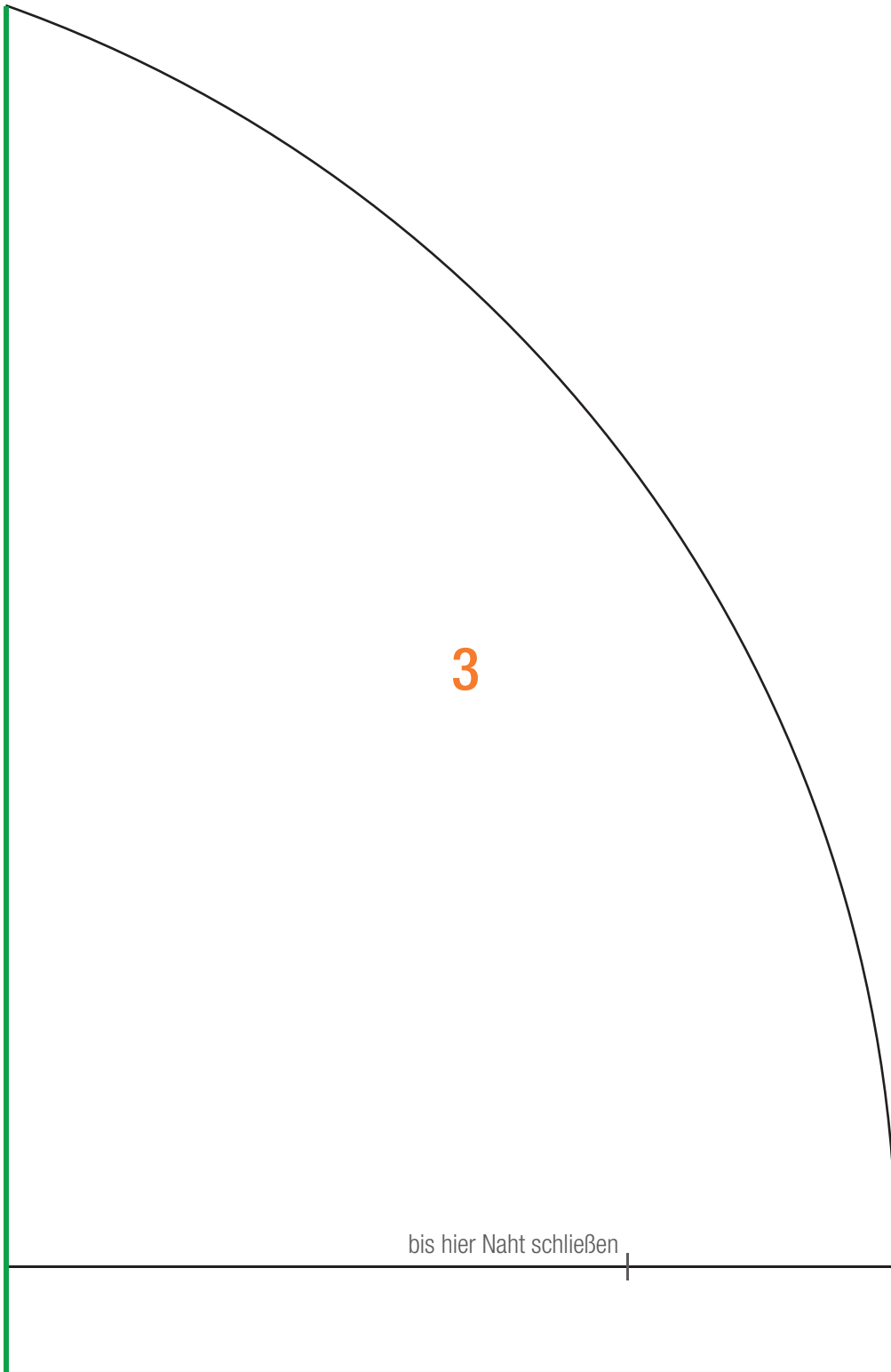
Weitere Nähtipps finden Sie bei uns auf **buttinetteTV**!

Kissenrückseite

Bitte fügen Sie die Schnittteile an die farblich passenden Linie zusammen.

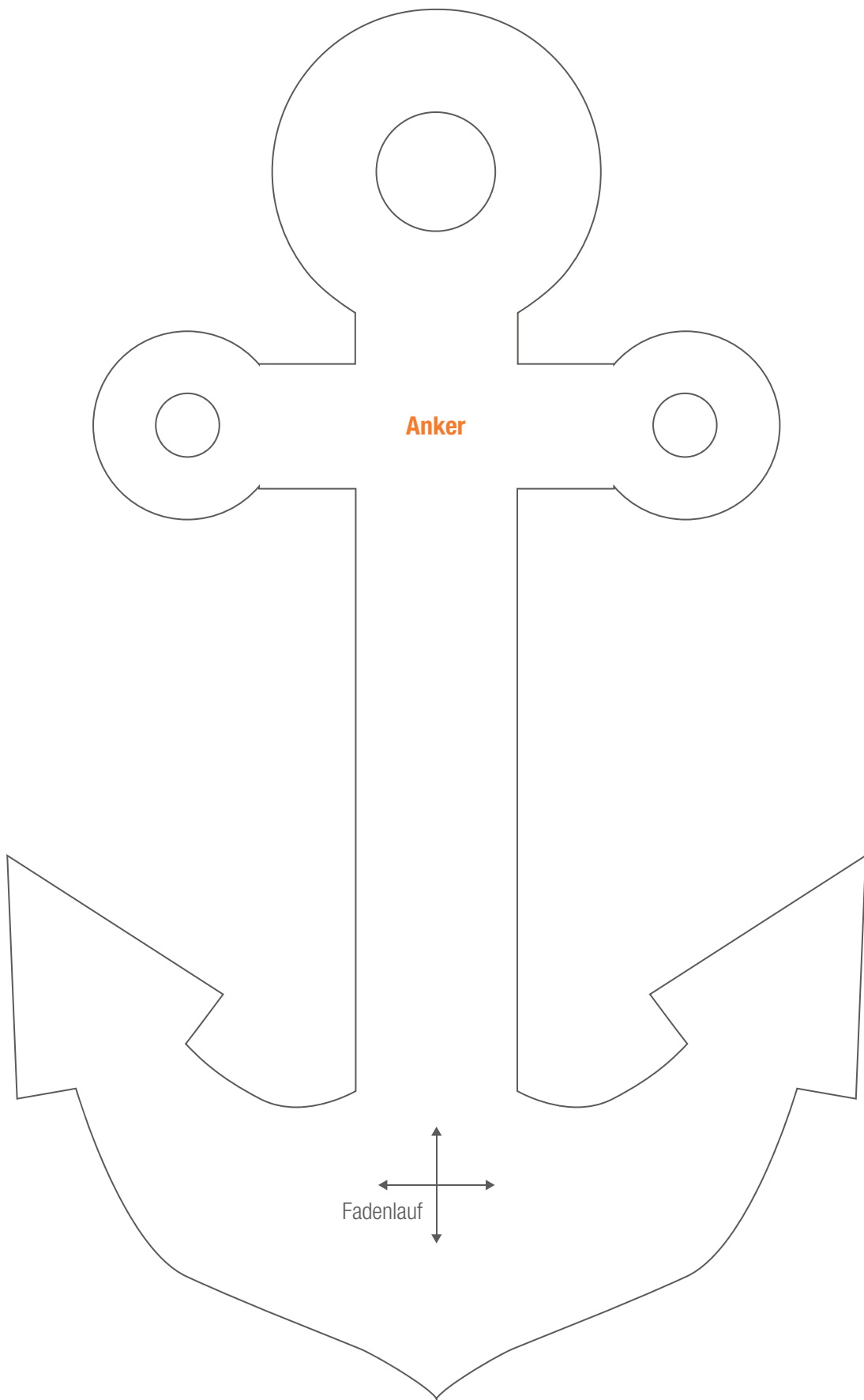






3

bis hier Naht schließen



Anker

Fadenlauf

Steuerrad

Bitte fügen Sie die zwei
Schnittteile an der orangen
Linie zusammen.

