

buttinette

„Am liebsten selbstgemacht!“



Stiftehalter aus Filz

Materialzuschnitt:

aus dem Textil-Filzpaket nach Wunsch:

- 3x Stiftehalter nach Vorlage
- 3x Boden rund Ø 8,5cm

aus dem Bastel-Filzpaket nach Wunsch + Vliesofix:

- 1x Kirschlorbeer
- 1x Erdbeere
- 1x Erdbeergrün
- 1x Melonenstück klein
- 1x Melonenstück groß
- 3x Blüte
- 3x Herz groß
- 1x Herz klein

VORLAGE AUSDRUCKEN

WICHTIG: Je nach Einstellung kann Ihr Drucker ggf. eine Skalierung der Vorlage vornehmen. Achten Sie darauf, den Drucker so einzustellen, dass er die Größe des PDFs nicht verändert. Überprüfen Sie anschließend mit dem Kontrollkästchen die Maße.

Seite anpassen und Optionen ⓘ

Größe Poster Mehrere Broschüre

Anpassen

Tatsächliche Größe

Übergroße Seiten verkleinern

Benutzerdefinierter Maßstab: 100 %

Papierquelle gemäß PDF-Seitengröße auswählen

Kontrollkästchen

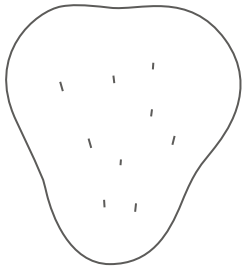


NAHTZUGABE

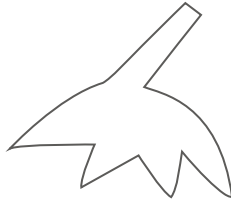
Die Vorlage enthält bereits alle Nahtzugaben.

VIDEOANLEITUNGEN

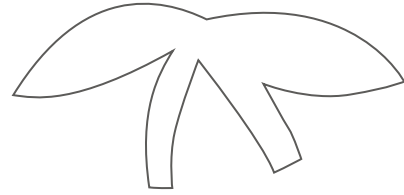
Weitere Nähtipps finden Sie bei uns auf **buttinetteTV**!




Erdbeere



Erdbeergrün




Kirschblatt



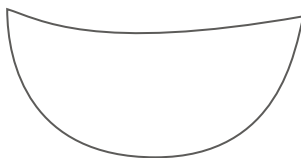
Herz groß



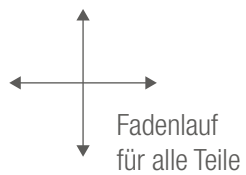
Herz klein



Blüte



Melonenstück groß



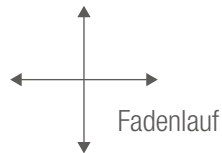
Melonenstück klein

Color Snaps



Überlappung

Stifthalter



Color Snaps