buttinette

„Am liebsten selbstgemacht!“

WEIHNACHTSSÄCKCHEN

Materialzuschnitt:

aus dem Bastelfilzpaket:

- 2x Täschchen klein im Bruch
- 1x Täschchen groß im Bruch
- 1x Gesicht Weihnachtsmann
- 1x Bart Weihnachtsmann groß
- 1x Mütze Weihnachtsmann
- 1x Bart Weihnachtsmann klein
- 1x Gesicht Pinguin
- 1x Nase Pinguin
- 1x Nase Schneemann

aus dem Vliesofix:

- 1x Gesicht Weihnachtsmann
- 1x Bart Weihnachtsmann groß
- 1x Mütze Weihnachtsmann
- 1x Bart Weihnachtsmann klein
- 1x Gesicht Pinguin
- 1x Nase Pinguin
- 1x Nase Schneemann

VORLAGE AUSDRUCKEN

WICHTIG: Je nach Einstellung kann Ihr Drucker ggf. eine Skalierung der Vorlage vornehmen. Achten Sie darauf, den Drucker so einzustellen, dass er die Größe des PDFs nicht verändert. Überprüfen Sie anschließend mit dem Kontrollkästchen die Maße.

Kontrollkästchen

NAHTZUGABE

Die Vorlage enthält bereits alle Nahtzugaben.

VIDEOANLEITUNGEN

Weitere Nähtipps finden Sie bei uns auf **buttinette**TV !



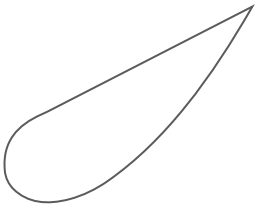

Nase Schneemann

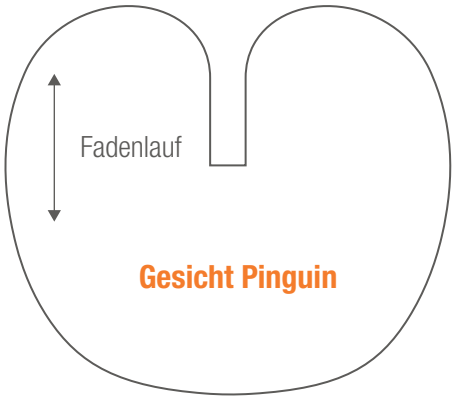

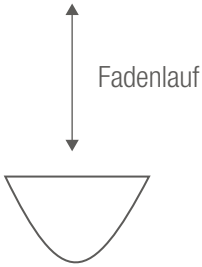

Nase Pinguin

buttinette
„Am liebsten selbstgemacht!“

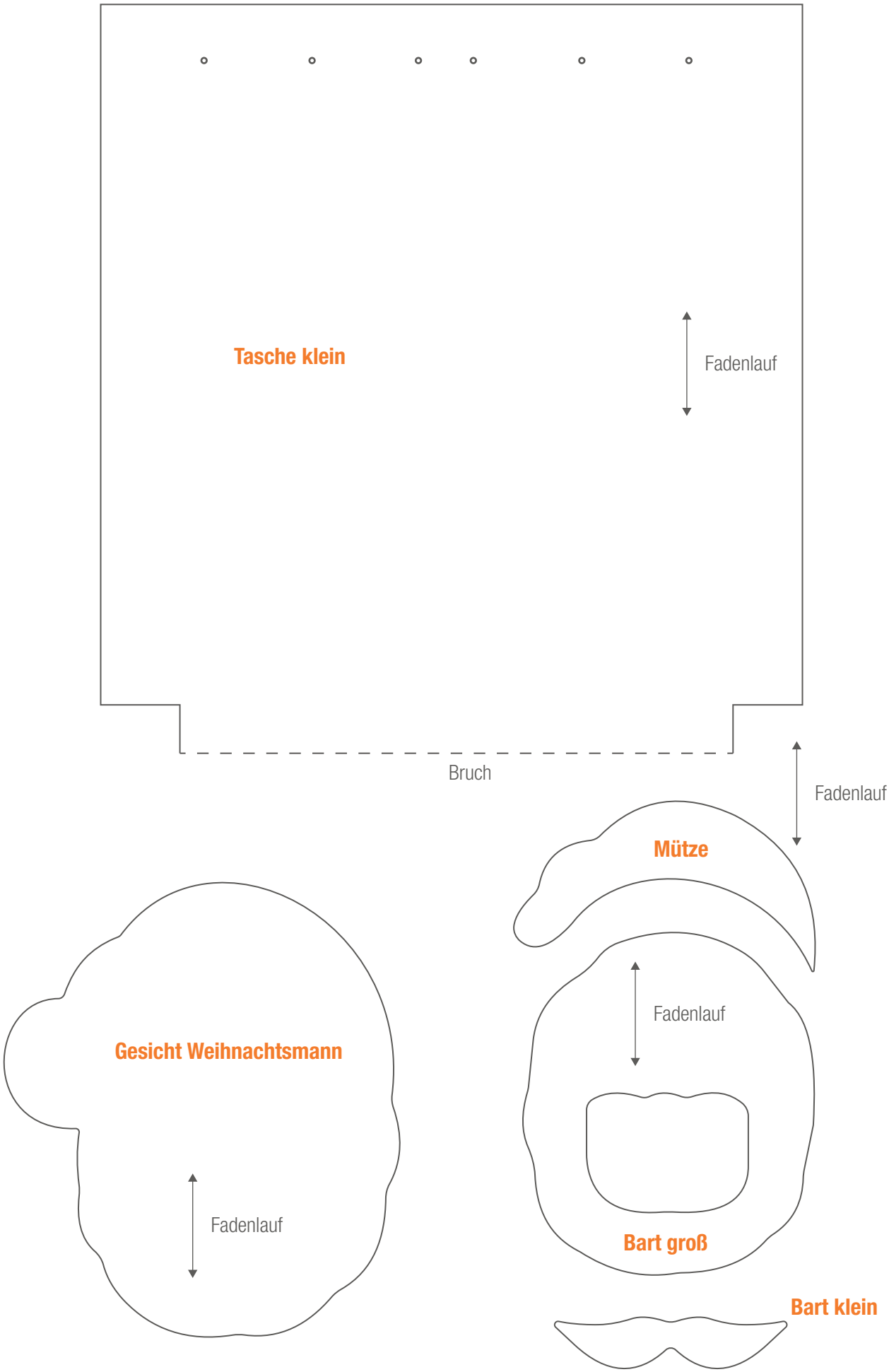

buttinette
„Am liebsten selbstgemacht!"