

buttinette

„Am liebsten selbstgemacht!“



Türstopper-Igel

Materialzuschnitt:

aus dem Rupfenpaket nach Wunsch
+ Aufbügelveilnes:

- 1 Paar Igel oben groß
- 1 Paar Igel unten groß
- 1 Paar Igel Baucheinsatz groß
- 1 Paar Igel oben klein
- 1 Paar Igel unten klein
- 1 Paar Igel Baucheinsatz klein

aus dem Filz in Beige:

- 1 Paar Ohren groß
- 1 Paar Ohren klein

VORLAGE AUSDRUCKEN

WICHTIG: Je nach Einstellung kann Ihr Drucker ggf. eine Skalierung der Vorlage vornehmen. Achten Sie darauf, den Drucker so einzustellen, dass er die Größe des PDFs nicht verändert. Überprüfen Sie anschließend mit dem Kontrollkästchen die Maße.

Seite anpassen und Optionen ⓘ

Größe Poster Mehrere Broschüre

Anpassen

Tatsächliche Größe

Übergroße Seiten verkleinern

Benutzerdefinierter Maßstab: 100 %

Papierquelle gemäß PDF-Seitengröße auswählen

Kontrollkästchen

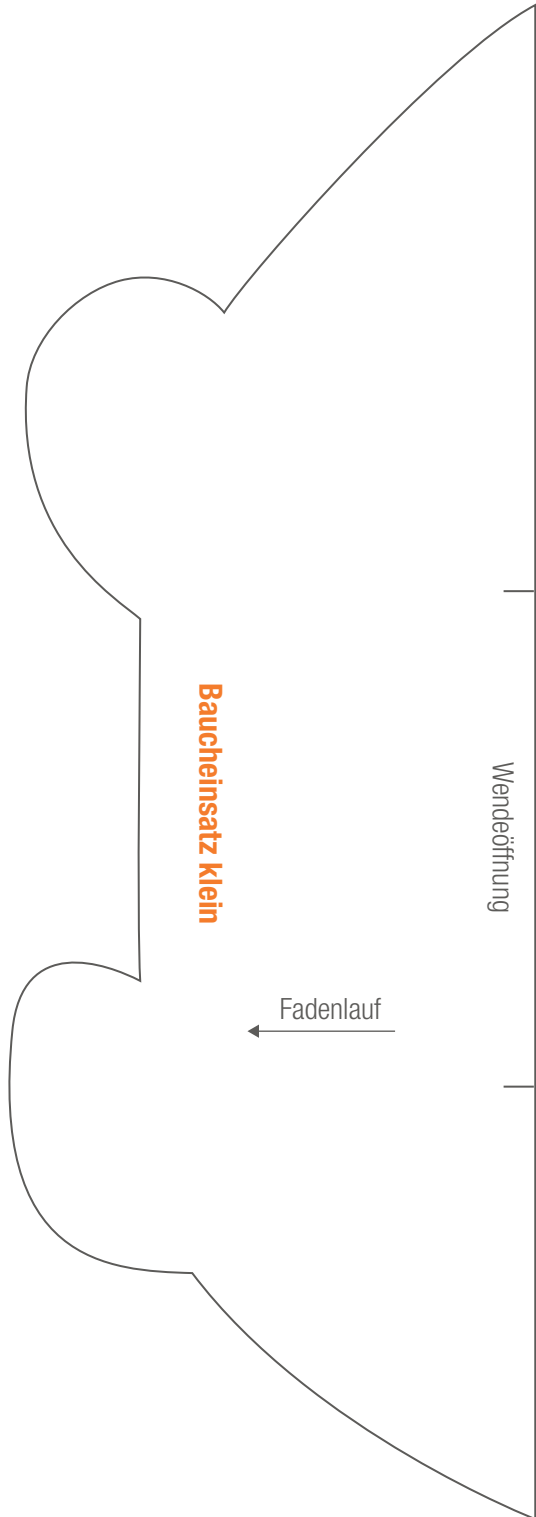


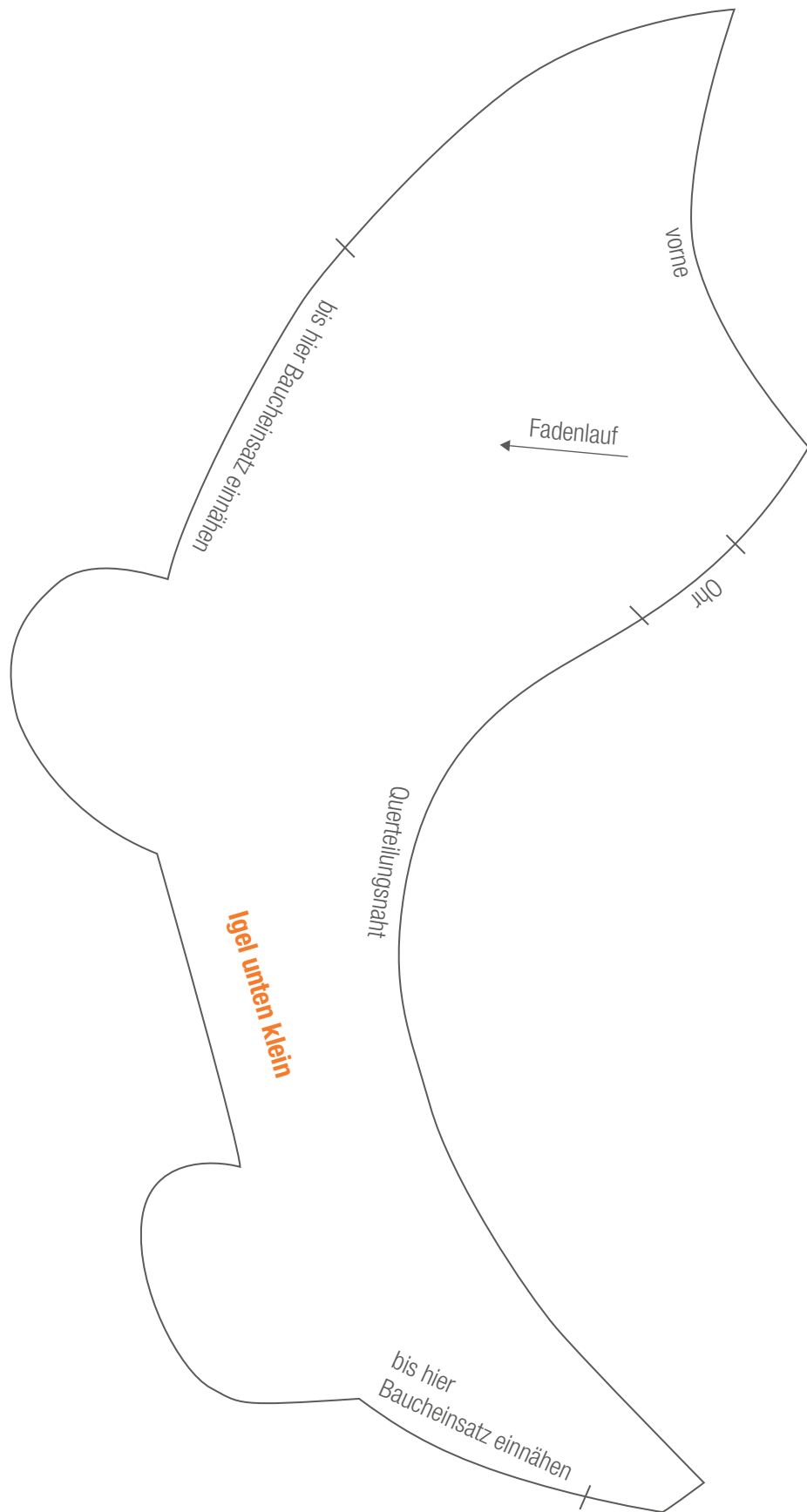
NAHTZUGABE

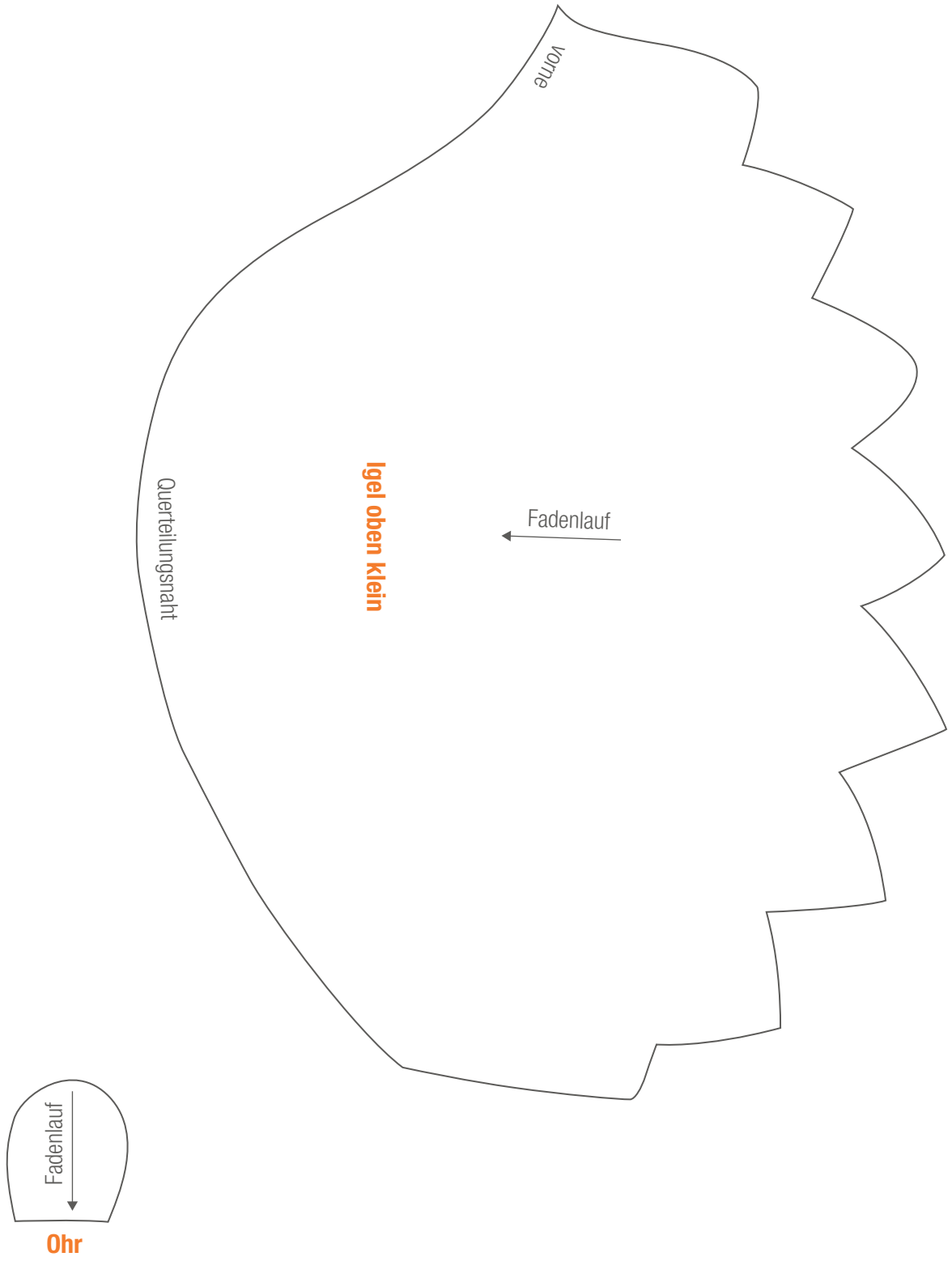
Die Vorlage enthält bereits alle Nahtzugaben.

VIDEOANLEITUNGEN

Weitere Nähtipps finden Sie bei uns auf **buttinetteTV**!









Igel unten groß

Bitte fügen Sie die zwei Schnittteile an der orangen Linie zusammen.

