

buttinette

„Am liebsten selbstgemacht!“



BALLERINA MIT TÜLLROCK

Materialzuschnitt:

Aus dem Tüll in Mint:

- 6 Streifen für den Tüllrock - 145 cm x 6 cm

Aus dem Filz in Beige:

- 1 Paar Ballerina gemäß Schnittmuster

Aus dem Filz in Mint:

- 1x Oberteil gemäß Schnittmuster
- 1x Schuhe gemäß Schnittmuster

Aus dem Filz in Dunkelbraun:

- 1x Haare vorne gemäß Schnittmuster
- 1x Haare hinten gemäß Schnittmuster

VORLAGE AUSDRUCKEN

Laden Sie die Vorlage herunter und speichern Sie sie auf Ihrem Desktop zwischen. Je nach Einstellung kann Ihr Drucker ggf. eine **Skalierung der Vorlage** vornehmen. Achten Sie darauf, den Drucker so einzustellen, dass er die Größe des PDFs nicht verändert. Überprüfen Sie anschließend mit dem Kontrollkästchen die Maße.

Seite anpassen und Optionen ⓘ

Größe Poster Mehrere Broschüre

☐ Anpassen

☒ Tatsächliche Größe

☐ Übergroße Seiten verkleinern

☐ Benutzerdefinierter Maßstab: 100 %

☐ Papierquelle gemäß PDF-Seitengröße auswählen

Kontrollkästchen



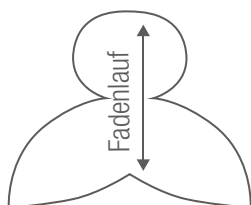
NAHTZUGABE

Die Vorlage enthält bereits alle Nahtzugaben.

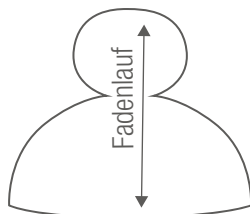
VIDEOANLEITUNGEN

Weitere Nähtipps finden Sie bei uns auf **buttinetteTV**!

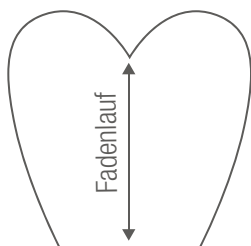
Haare vorne



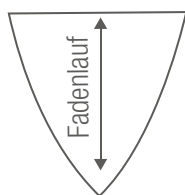
Haare hinten



Oberteil



Schuh



Ballerina

