



## GESCHENKANHÄNGER

**Materialzuschnitt für zwei Elchanhänger:**

**Aus dem Patchworkpaket nach Wunsch:**

- 2 Paar Anhänger Rentier nach Schnittmuster

**Aus dem Baumwollstoff mit Tüpfchen:**

- 1 Paar Anhänger Rentier nach Schnittmuster

**Aus dem Filz in Schwarz:**

- 2 Paar Geweihe nach Schnittmuster

**Materialzuschnitt für zwei Tannenbäume:**

**Aus dem Patchworkpaket nach Wunsch:**

- 2 Paar Halbkreise für die Bäume nach Schnittmuster

**Aus dem Vliesofix:**

- 1 Paar Halbkreise für die Bäume nach Schnittmuster

**Materialzuschnitt für zwei Elchanhänger:**

**Aus dem Patchworkpaket nach Wunsch aus vier verschiedenen Stoffen:**

- je 3x Sternzacke nach Schnittmuster
- 2x Quadrat 17 cm x 17cm für die Sternrückseite

## VORLAGE AUSDRUCKEN

Laden Sie die Vorlage herunter und speichern Sie sie auf Ihrem Desktop zwischen. Je nach Einstellung kann Ihr Drucker ggf. eine **Skalierung der Vorlage** vornehmen. Achten Sie darauf, den Drucker so einzustellen, dass er die Größe des PDFs nicht verändert. Überprüfen Sie anschließend mit dem Kontrollkästchen die Maße.

### Seite anpassen und Optionen ⓘ

Größe Poster Mehrere Broschüre

Anpassen

Tatsächliche Größe

Übergroße Seiten verkleinern

Benutzerdefinierter Maßstab: 100 %

Papierquelle gemäß PDF-Seitengröße auswählen

Kontrollkästchen



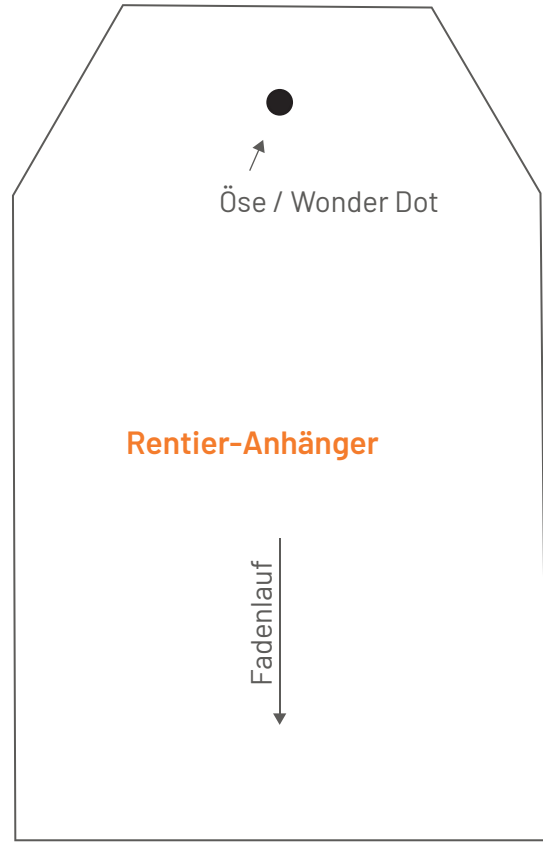
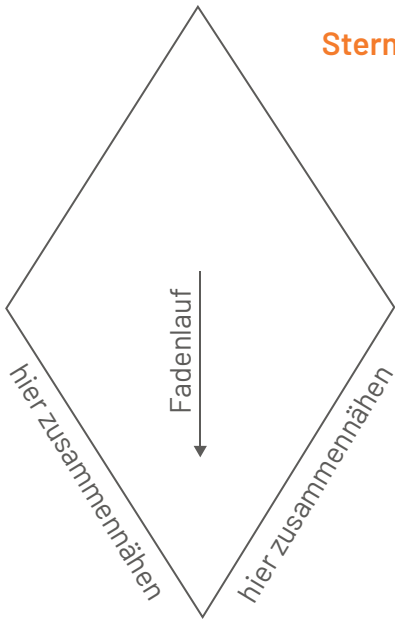
## NAHTZUGABE

Die Vorlage enthält bereits alle Nahtzugaben.

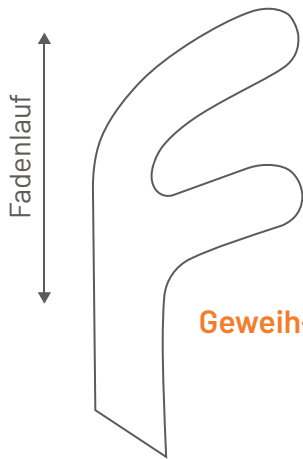
## VIDEOANLEITUNGEN

Weitere Nähtipps finden Sie bei uns auf **buttinetteTV!**

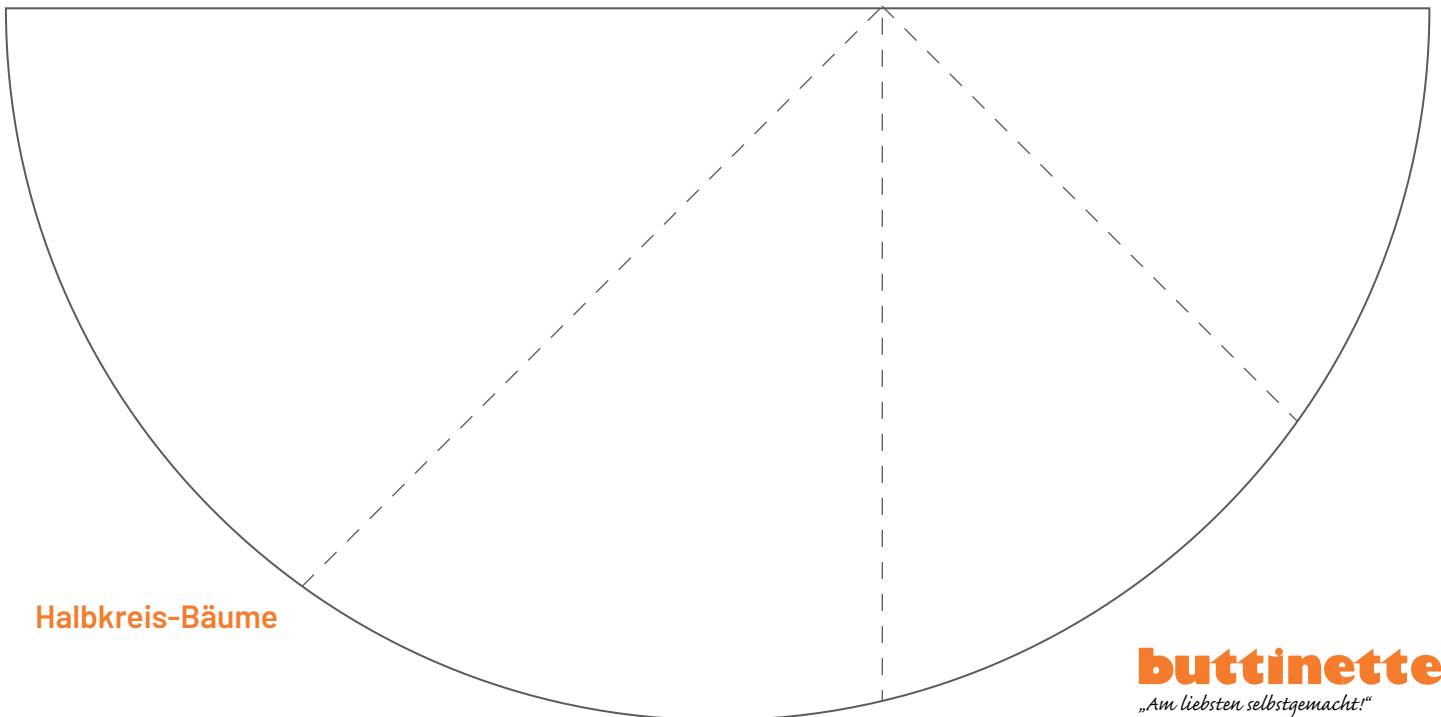
**Sternzacke**



**Rentier-Anhänger**



**Geweih-Rentier**



**Halbkreis-Bäume**