

buttinette

„Am liebsten selbstgemacht!“



ADVENTSHÄUSCHEN

Materialzuschnitt für ein Häuschen:

Aus dem SnapPap-Set nach Wunsch:

- 1x Rechteck für das Haus - 28 cm x 16 cm
- 1x Türrahmen
- 7x Fensterrahmen
- 1 Paar kleine Fensterrahmen
- 2x Streifen zur Dachbefestigung - 2 cm x 5 cm

Aus dem Patchworkpaket nach Wunsch:

- 1 Paar Dach nach Schnittmuster
- Motive nach Schnittmuster

Aus der Schabrackeneinlage:

- 1x Dach nach Schnittmuster

Aus Vliesofix:

- Motive nach Schnittmuster

VORLAGE AUSDRUCKEN

Laden Sie die Vorlage herunter und speichern Sie sie auf Ihrem Desktop zwischen. Je nach Einstellung kann Ihr Drucker ggf. eine **Skalierung der Vorlage** vornehmen. Achten Sie darauf, den Drucker so einzustellen, dass er die Größe des PDFs nicht verändert. Überprüfen Sie anschließend mit dem Kontrollkästchen die Maße.

Seite anpassen und Optionen ⓘ

Größe Poster Mehrere Broschüre

Anpassen

Tatsächliche Größe

Übergroße Seiten verkleinern

Benutzerdefinierter Maßstab: 100 %

Papierquelle gemäß PDF-Seitengröße auswählen

Kontrollkästchen

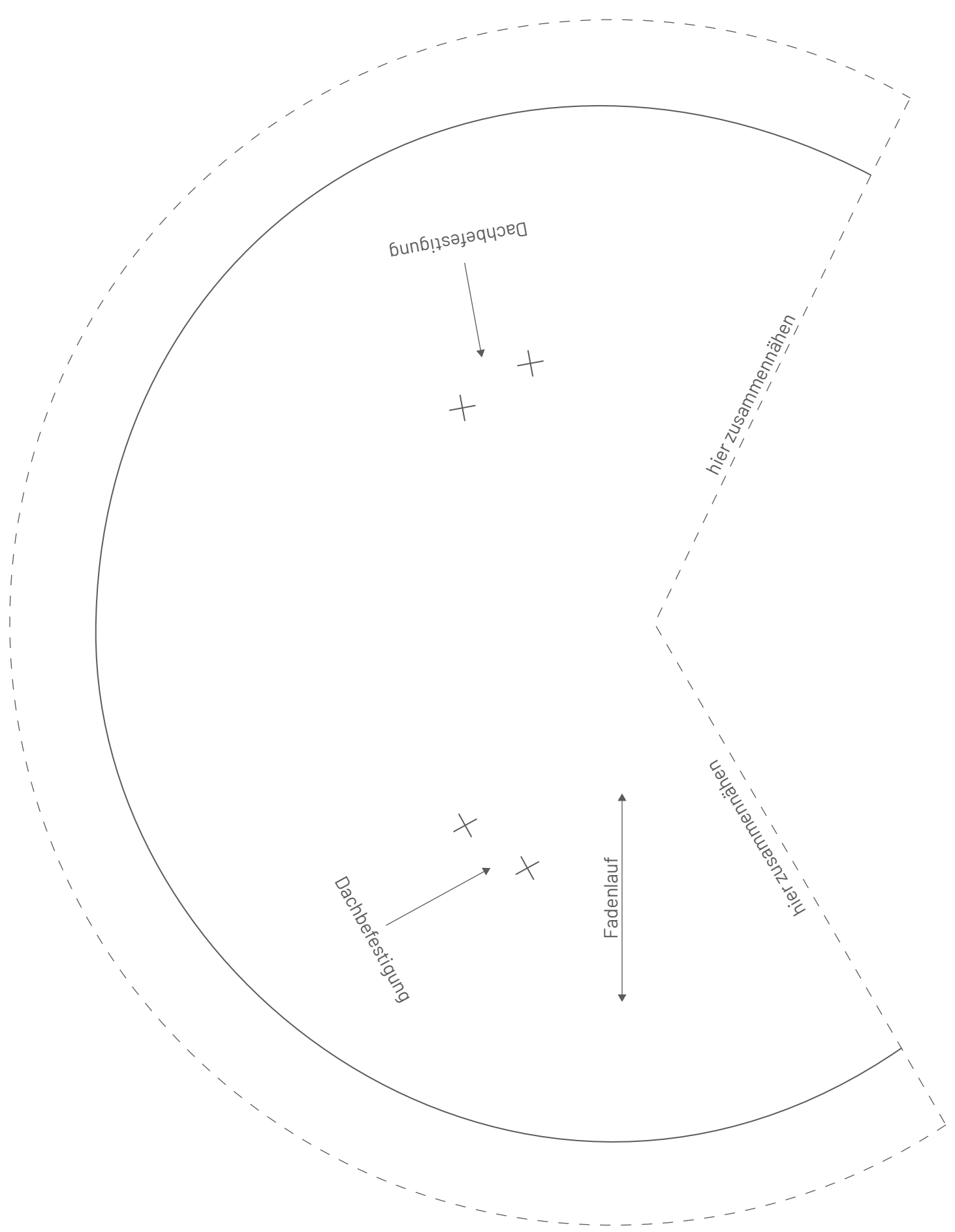


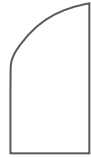
NAHTZUGABE

Die Vorlage enthält bereits alle Nahtzugaben.


VIDEOANLEITUNGEN

Weitere Nähtipps finden Sie bei uns auf **buttinetteTV!**






kleines Fenster



kleine Fensterrahmen




Fenster



Fensterrahmen



Tür



Türrahmen